

"S" HARFİ KELİME ÇALIŞMASI

ADI :

Aşağıdaki kelimeleri okuyalım. Daha sonra bakmadan yazalım.

Sa ki ne

Nur ten

Mu sa

Os man

Es ma

Sel ma

Su at

Se li me

Nus ret

Se ma

Se lim

Su na

Se lin

Ser kan


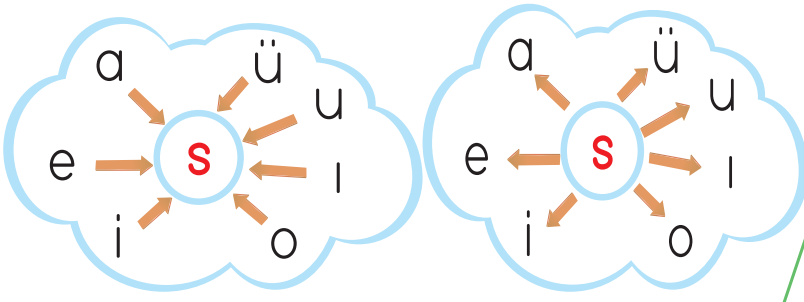
Müs lüm

Si nan

İ sa

Sul tan

HECE ÇALIŞMASI



s al → sal _____
s el → sel _____
s in → sin _____
s in → sil _____
s on → son _____
s os → sos _____
s un → sun _____
s üs → süs _____

se l _____
se n _____
se t _____
se r _____

sa l _____
sa t _____
sa r _____
sa n _____

su n _____
su s _____
su la _____
su r _____

si k _____
si n _____
si m _____
si r _____

sü n _____
sü r _____
sü s _____
sü t _____

es ti _____
es ki _____
es ne _____



KELİME ÇALIŞMASI

ADI : _____

sa
ta
Ni
kı
ka
ma
al

S
elim
ema
uat
una
ultan
eda

s
a tık
ü tün
mu luk
ke kin
te ti
kü tü

so
sis
mon
luk
kak
run
luk

saksı

askı

kaktüs

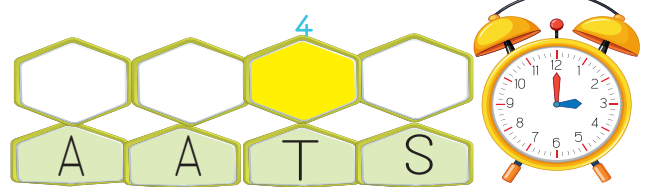
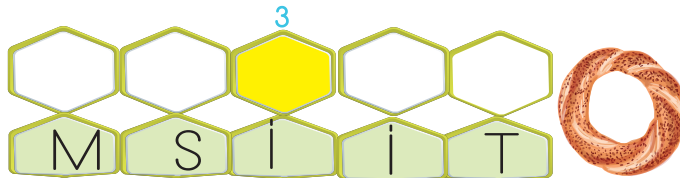
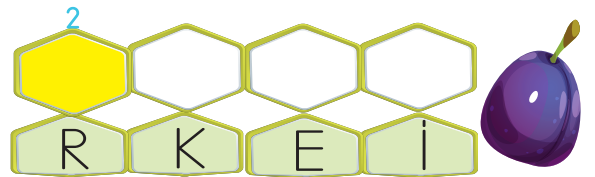
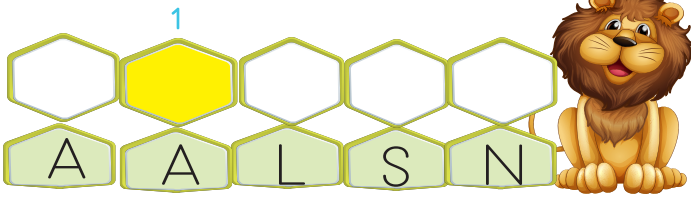
surat

mısır

simit

sarma

salkım



ŞİFRE: 1 2 3 4

- 1 Kelimeleri okuyup yazalım.
- 2 Resimdeki varlığın adını yazalım. Sarı peteklerdeki sesleri birleştirerek, şifreyi çözelim.

ANLAMLI KURALLI CÜMLE OLUŞTURMA

Suna

Selin

Atatürk'ün

Suna

resmini

salatalık

limonata

masal

al.

astık.

serinletti.

anlattı.

Four horizontal lines for writing, each with a dashed midline and a shaded bottom area.

GÖRSEL OKUMA



☆ Suna Selim'e masal okur.

☆ Selma simiti ısıttı mı?


☆ Suat'ın sırası mı?

☆ Esmâ o saat kimin saati?

☆ Sulim Suna ile sosis al.

One horizontal line for writing, with a dashed midline and a shaded bottom area.

Gözü Esnetme Geniş Alan Görme Egzersizi



8 yönünde yazılmış olan sözcükleri 10 defa okuyalım. Her defasında okuma hızımızı arttıralım.

ADI : _____

ASLAN SOMİ

Aslan Somi kürkleri.

Sema korkar.

Sonra Sema aslana

sis ile salam alır. Aslan

Somi ise Sema'nın sisini

alır. Annesine iletir. Anne aslan mutlu olur.

